

Release 1.6.0

Montag, 02.02.2026

# Sales Terminal

## Release 1.6.0 – Inhalte

---

02.02.2026

1. Verkaufsoberfläche – Geländeplan
2. Verkaufsoberfläche – Neue Sprachen: Französisch und Spanisch
3. Verkaufsoberfläche – Barrierefreiheit Navigation
4. Verkaufsoberfläche – Willkommensbildschirm Barrierefreie Navigation
5. Verkaufsoberfläche – Barrierefreiheit min. 14 pt Schriftgröße
6. Verkaufsoberfläche – Willkommensbildschirm Finger Icon
7. Optimierung – Meldungen für individuelle Kombiartikel im Warenkorb
8. Optimierung – Schließen von Pop-ups
9. Optimierung – Touch Willkommens Bildschirm
10. Optimierung – Ticketpapier ist leer, automatischer Weiterdruck auf Bonpapier
11. Admin Bereich – Anzeige der Verkaufsvorgänge – Nachdrucke möglich
12. Admin Bereich – Individuellere Meldung für den Admin
13. Admin Bereich – Profil-Update detaillierte Fehlermeldung
14. Schnittstelle – Information, welche Karte bei der Bezahlung genutzt wurde

## Release 1.6.0



02.02.2026

### 1. Verkaufsoberfläche - Geländeplan

#### Beschreibung

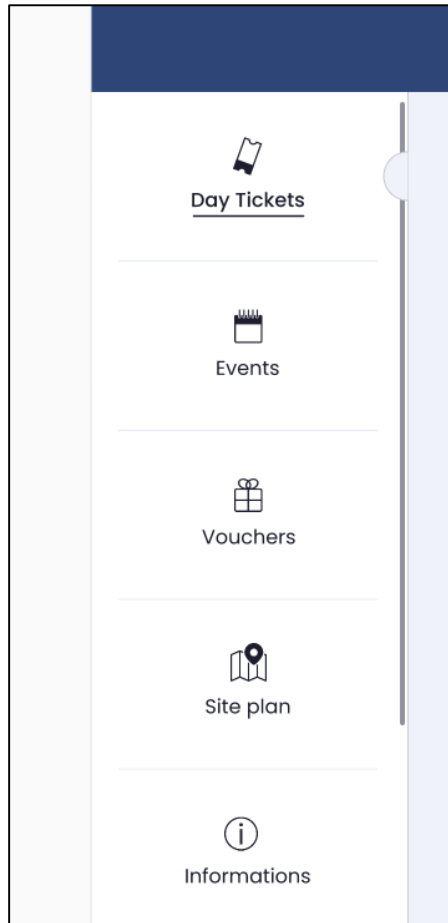
- Am Sales Terminal kann nun ein Geländeplan angezeigt werden.
- Der Plan ist interaktiv und lässt sich verschieben, sodass Kund:innen einen ersten Überblick über das Gelände erhalten.

#### Einrichtung:

- **Portal** → *Sales Terminal Layout* → *Lageplan* hochladen → speichern
- **Sales Terminal** → *Admin-Bereich* → *Updates* → *Kassenprofil aktualisieren*.

#### Bitte beachten

- Der Lageplan kann in verschiedenen Sprachen hinzugefügt werden
  - Grundeinstellung ist immer der deutsche Plan, so dass dieser angezeigt wird, wenn es z.B. keinen Plan in der Sprache Englisch gibt.
- Der Navigationspunkt „Geländeplan“ wird nur angezeigt, wenn auch ein Lageplan im Portal hinterlegt ist.



Navigationspunkt  
Geländeplan/Site plan



## Release 1.6.0

02.02.2026

## 2. Verkaufsoberfläche – Neue Sprachen Französisch und Spanisch

Am Sales Terminal stehen nun zusätzlich die Sprachen **Französisch** und **Spanisch** zur Auswahl.

### Einrichtung:

- **Portal** → *Sales Terminal Layout* → Sprachen „Französisch“ und/oder „Spanisch“ aktivieren → speichern
- **Sales Terminal** → *Admin-Bereich* → *Updates* → *Kassenprofil aktualisieren*.


### Wichtig:

- Bitte beachten Sie, dass Artikelbeschreibungen und individuelle Texte in die jeweilige Sprache übersetzt und im Portal gespeichert werden müssen. Liegt keine Übersetzung vor, wird automatisch der deutsche Text angezeigt.


#### Portal

**Sprachen**  
Wählen Sie Sprachen aus, die Ihr Sales Terminal unterstützt.


☐

 Deutsch


☐

 Englisch

☒

 Französisch


☒


 Spanisch


#### Sales Terminal - Verkaufsoberfläche

Cancel process

 DE

 EN ✓

 FR

 ES

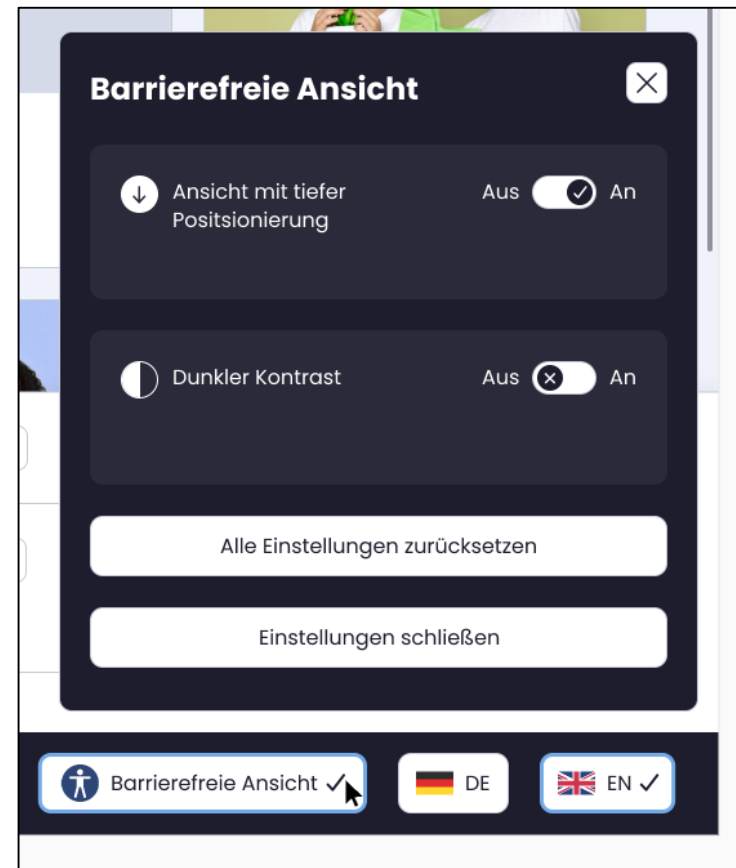
Release 1.6.0

02.02.2026

### 3. Verkaufsoberfläche – Barrierefreie Navigation

#### Beschreibung

- Klickt der Benutzer auf den Button „**Barrierefreie Ansicht**“, öffnet sich ein Pop-up-Fenster, in dem die Ansicht mit tieferer Positionierung aktiviert werden kann.
- Sobald das Feature „**Kontrast**“ implementiert ist, wird dieses ebenfalls in der Auswahl verfügbar sein.



Release 1.6.0

02.02.2026

## 4. Verkaufsoberfläche – Willkommensbildschirm Barrierefreie Navigation

### Beschreibung

- Klickt der Benutzer auf dem **Willkommensbildschirm** den Button „**Barrierefreie Ansicht**“ und aktiviert diese, wird er anschließend automatisch auf die erste Seite des Verkaufsbildschirms weitergeleitet.
- Dies erfolgt, da der Willkommensbildschirm selbst nicht für die barrierefreie Ansicht angepasst wird.



Release 1.6.0



02.02.2026

## 5. Verkaufsoberfläche – Barrierefreiheit min. 14 pt Schriftgröße

### Beschreibung

- **Zur Verbesserung der Barrierefreiheit** wurden am Sales Terminal **alle Schriftgrößen auf mindestens 14 pt angepasst.**
- Damit erfüllen wir die Vorgabe für die **kleinste zulässige Schriftgröße**, die an einem Verkaufsterminal verwendet werden sollte – und sorgen gleichzeitig für eine **bessere Lesbarkeit und Nutzerfreundlichkeit.**



## Release 1.6.0

02.02.2026

### 6. Verkaufsoberfläche – Willkommensbildschirm Finger Icon

Die Anzeige des Finger-Icon auf dem Willkommensbildschirm, wird nun im Portal konfiguriert.

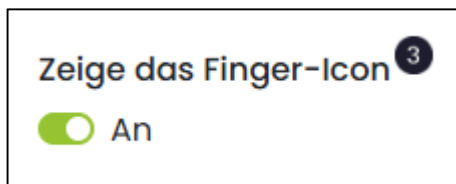
#### Einrichtung:

- **Portal** → *Sales Terminal Layout* → Finger-Icon aus/an → speichern
- **Sales Terminal** → *Admin-Bereich* → *Updates* → *Kassenprofil aktualisieren*.

#### Wichtig:

- Standardmäßig wird das Finger-Icon nicht mehr angezeigt.

Portal



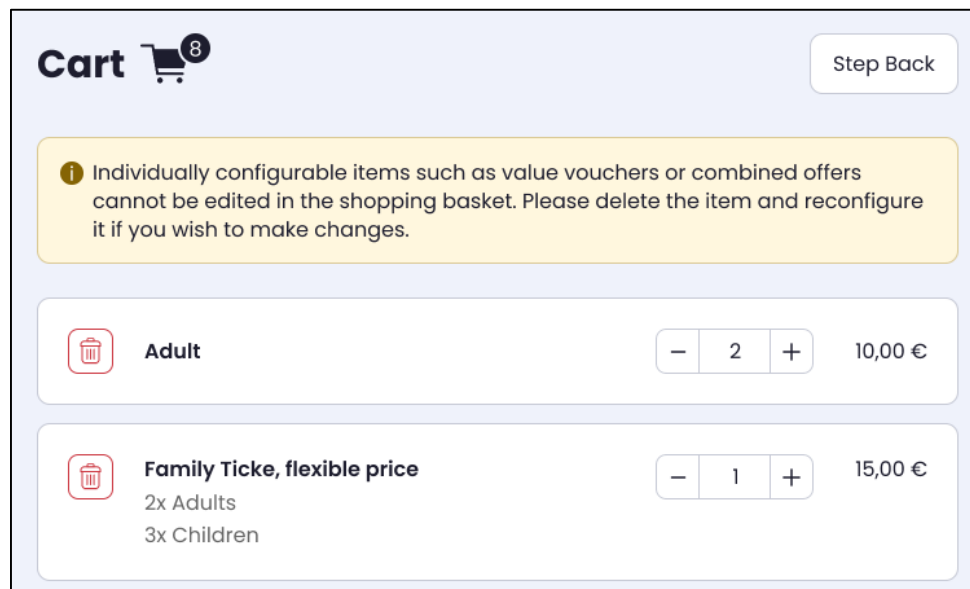
Sales Terminal



## 7. Optimierung – Meldungen für individuelle Kombiartikel im Warenkorb

### Beschreibung

- Individuell konfigurierte Kombiartikel können im Warenkorb nicht geändert werden.
- Um Anpassungen vorzunehmen, muss der Artikel gelöscht und neu konfiguriert werden.
- Kund:innen erhalten hierzu nun einen entsprechenden Hinweis direkt im Warenkorb.



Release 1.6.0

02.02.2026

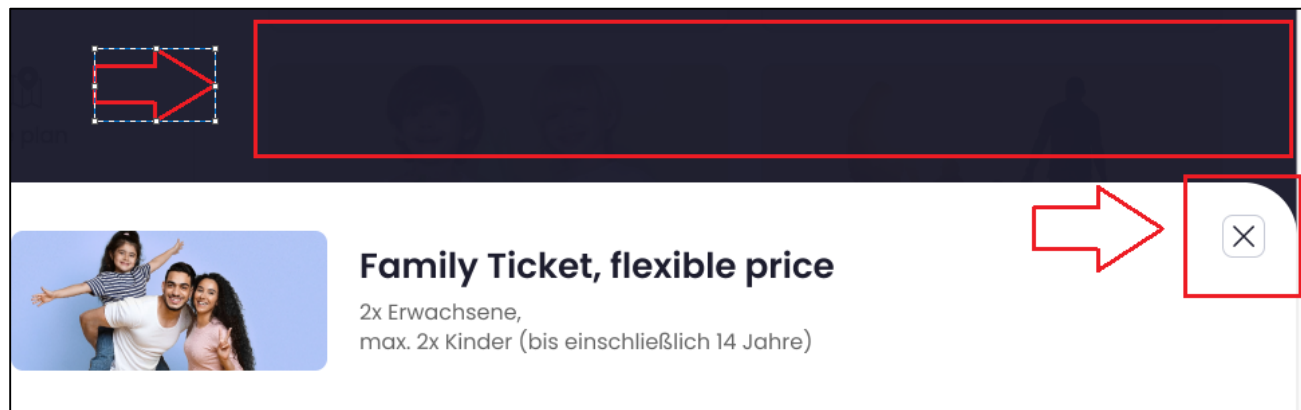
## 8. Optimierung – Schließen von Pop-ups

### Beschreibung

- Das Verhalten beim **Schließen von Extrafenstern und Pop-ups** wurde verbessert.
- Nutzer können diese Fenster nun wahlweise durch einen **Klick auf den dunklen Hintergrund** oder über das **X-Symbol** schließen.

### Bitte beachten

- Änderungen, die innerhalb des Fensters vorgenommen wurden, werden beim Schließen nicht gespeichert.



Release 1.6.0



02.02.2026

## 9. Optimierung – Touch Willkommens Bildschirm

### Bisher

- Der Benutzer bzw. Kunde musste das **Display antippen**, um den Verkaufsprozess zu starten.

### Neu

- Das Display reagiert nun **auch auf längeres Drücken**.

### Vorteil

- Damit wird die Bedienung am Willkommensbildschirm **intuitiver und benutzerfreundlicher**, da sowohl **Tippen als auch Gedrückt halten** den Verkaufsstart auslösen.

Release 1.6.0



02.02.2026

## 10. Optimierung – Ticketpapier ist leer, automatischer Weiterdruck auf Bonpapier

### Bisher

- War das Ticketpapier leer, wechselte das Terminal in den *Out-of-Service*-Modus und Ticketkäufe waren nicht mehr möglich.

### Neu

- Bei leerem Ticketrohling erfolgt nun **automatisch ein Weiterdruck auf Bonpapier**. So bleibt das Terminal **verkaufsfähig**, und **Ausfälle werden vermieden**.

### Ziel / Nutzen

- Höhere Verfügbarkeit
- weniger Unterbrechungen
- mehr Kundenzufriedenheit.

## **11. Admin Bereich – Anzeige der Verkaufsvorgänge – Nachdrucke möglich**

### **Beschreibung**

- Alle an einem Verkaufstag getätigten Verkäufe können im Admin-Bereich unter „**Verkaufsvorgänge**“ eingesehen werden.
- Beim Öffnen eines Verkaufsvorgangs besteht die Möglichkeit, den **Kaufbeleg** und/oder **Tickets** nachzudrucken.
- Dabei kann entweder der **gesamte Verkaufsvorgang** oder **einzelne Tickets** aus einem Vorgang ausgewählt und nachgedruckt werden.

Sale Terminal 3

Beckerbillett Support: 040 - 399 202-10

↓ Updates

⚙️ Gerätekonfiguration/  
Tests

🕒 Aktionen

🛒 Sales Transaction

📄 Protokoll

🔌 Logout

Sales Transaction

Receipt number	Time	Total	Details
314244125464126	12:52	40,00 €	<a href="#">Open &gt;</a>
314244125464125	11:16	5,00 €	<a href="#">Open &gt;</a>
314244125464124	10:43	5,00 €	<a href="#">Open &gt;</a>
314244125464123	10:42	120,00 €	<a href="#">Open &gt;</a>
314244125464122	10:00	10,00 €	<a href="#">Open &gt;</a>


Step Back


314244125464126

Purchased on: 08.07.2024, 12:52

Card type: Credit card

Article ID	Ticket amount	Price
Adult	2	10,00 €
Family Ticke, flexible price		15,00 €
Adults	2	
Children	2	
Family Ticke, flexible price		15,00 €
Adult	1	
Children	2	
Feeding giraffes		
🇬🇧 Englisch, 1.11.2024, 09:00 Uhr		
Adults	2	10,00 €
Child	1	5,00 €
Total		55,00 €

 Reprint Ticket

 Reprint Receipt

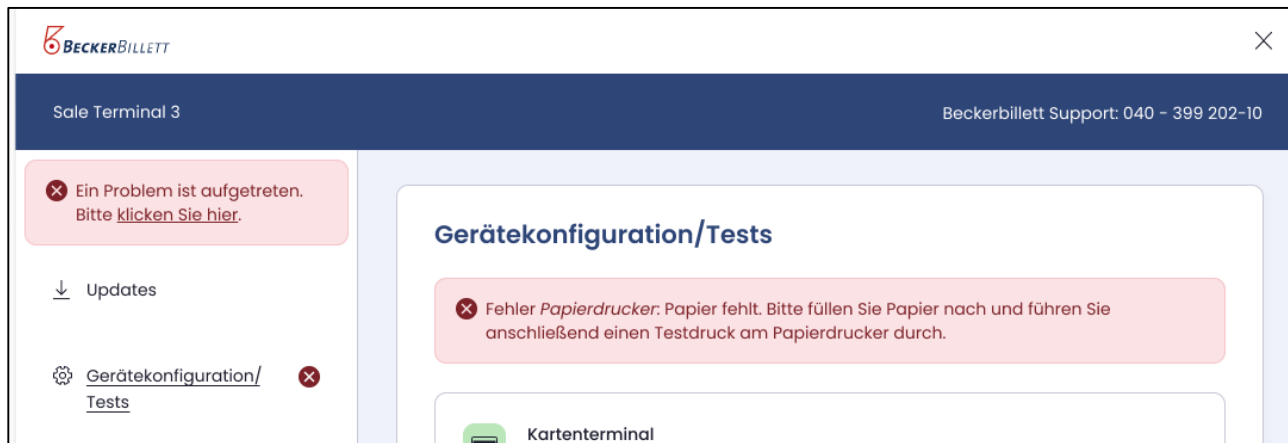
## Release 1.6.0

02.02.2026

## 12. Admin Bereich – Individuellere Meldung für den Admin

### Beschreibung

- Bisher wurden allgemeine Fehlermeldungen angezeigt.
- Neu erhält der Benutzer des Admin-Bereichs **konkrete Fehlermeldungen**, z. B. dass das **Papier des Ticketdruckers leer ist** und nachgefüllt werden muss.





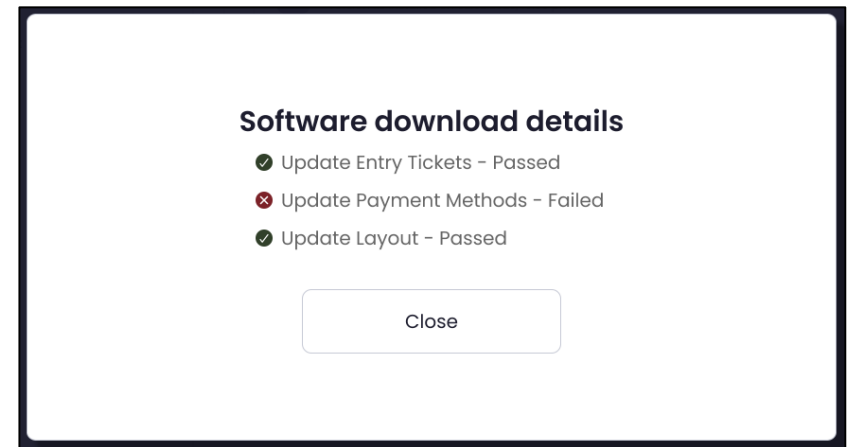
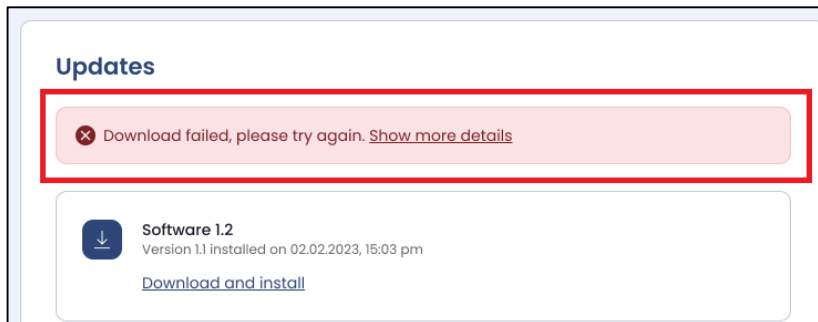
## Release 1.6.0

02.02.2026

### 13. Admin Bereich – Profil-Update detaillierte Fehlermeldung

#### Beschreibung

Wenn im Admin-Bereich ein Profil-Update nicht durchgeführt werden kann, zeigt das System nun eine detaillierte Fehlermeldung an.



Release 1.6.0



02.02.2026

## 14. Schnittstelle – Information, welche Karte bei der Bezahlung genutzt wurde

### Beschreibung

- In der Schnittstelle wird nun an **TOP3** übermittelt, welche Art von Karte bei der Zahlung verwendet wurde, z. B. **VISA**, **Mastercard** oder andere.

**Release 1.6.0**



**02.02.2026**

## **15. Kommende Themen in der Bearbeitung** (ohne Gewähr)

- **Verkaufsoberfläche** – Out of Service - Fehlermeldung
- **Verkaufsoberfläche** – Verkauf von Gutscheinen möglich
- **Verkaufsoberfläche** – Veranstaltungen
- **Optimierung** – Kioskmode
- **Optimierung** – Support bekommt eine Emailmeldung/Out of Service
- **Admin Bereich** – Reboot Button

Bei Rückfragen erreichen Sie unser Support-Team wie gewohnt per E-Mail unter **support@beckerbillett.de** oder telefonisch unter **+49 40 399 202 10**

